

• Ребёнку трудно, почти невозможно даже небольшой текст сразу прочесть гладко, соблюдая интонацию. Но и читать несколько раз одно и то же ему скучно.

Придумайте какой-нибудь мотив, чтобы ему захотелось потренироваться: «Прочитаем вечером папе», «Поиграем в школу. Ты будешь учителем и научишь меня читать».

И хвалите его, хвалите!

Помните, что пользу приносит только разумное, хорошо организованное совместное чтение!

**Читать ужасно интересно:
Вы можете сидеть, лежать
И, не сходя при этом
с места –**

**Глазами книгу пробежать!
Да-да! Читать – ходить глазами:
За ручку с мамой, после – сами,
Ходить – ведь это же пустяк,**

Не бойтесь сделать первый шаг!

Андрей Усачёв



**Ждём вас
в нашей библиотеке
по адресу:**

ул. Жуковского, д.37

Режим работы:

с 11.00 до 19.00 ч.

без перерыва на обед

Выходной день –

понедельник

Телефон:

8(496)63-0-17-77

Наш сайт:

lhvc_bibl_moroz@mosreg.ru

Составитель:

С.М. Мазко, библиограф



МБУК «ЛМБ им. поэта И.И.
Морозова»

Центральная библиотека

Памятка для родителей «Как привить ребёнку любовь к чтению?»



Уважаемые родители!


**Вы, конечно, хотите, чтобы
ваши дети выросли грамотны-
ми, культурными, всесторонне
развитыми. А это невозможно
сделать, если ребёнок не лю-
бит читать...**

Луховицы 2024


Советуем....

5 причин начать читать!!!


1. Чтение книг помогает получить ценные знания.



2. Чтение книг помогает общаться с людьми.



4. Чтение книг является отличным развлечением и времяпрепровождением.



5. Чтение книг снижает уровень стресса

Советуем....

- Как можно чаще читайте своим детям (на ночь сказку или рассказ вечером).
- Выбирая книгу, обращайте внимание на иллюстрации. Они должны быть крупными, без большого количества деталей, яркими и реалистичными.
- Подбирайте книги по возрасту ребёнка, чтобы они были понятны и интересны ему: про животных, об игрушках.
- Чаще читайте малышу книжки-считалки, потешки, детские стишки с повторяющимися фразами, поощряя заканчивать знакомые. Это поможет развитию речи и памяти.
- Читайте с выражением, «на голоса», чтобы это напоминало игру.
- Помните, что чтение для дошкольника – это, прежде всего, общение с родителями. Во время чтения беседуйте с ребёнком, задавайте вопросы, размышляйте вместе.
- Не заставляйте малыша в период чтения все время сидеть рядом. Пусть он ходит.
- Сочиняйте вместе с ребёнком свои истории и сказки, делайте по ним маленькие книжки.
- Дарите детям в день рождения книги. Помните, что во все времена книга – лучший подарок.
- Создайте своему ребёнку небольшую, но хорошо подобранную библиотеку из произведений лучших детских писателей.

Советуем....

- Подавайте ребёнку личный пример, читая книги, газеты, журналы.

Чего точно не стоит делать...

- Наказывать чтением за проступки
- Забирать книжки за проступки
- Ругаться
- Осуждать литературные вкусы малыша

Игровые моменты

- После прочтения ребёнком книги проведите небольшую викторину, за все правильные ответы положен приз – новая книга, которую ребёнок выберет сам.
- Очень интересно устраивать «громкие читки», разбивая текст по ролям или абзацам.
- Можно начать читать книгу вместе с ребёнком, затем остановиться на самом интересном месте и предложить дочитать самому, или придумать продолжение.
- Если ребёнок любит комиксы, можно выбрать несколько картинок из какой-нибудь книги и предложить составить по ним рассказ. А затем сравнить, как это сделал автор.
- Если вы видите, что ребёнок устаёт, начните «играть в книжки». Прочитав стишок «Идёт бычок качается», попросите ребёнка показать, как он качается.